





# Bodeneinstandsprofil rastend

## Bottom insert profile locking

Art. - Nr. Cat. - No.	Bodeneinstandsprofil Bottom insert profile	Packung / lfm Package / mtr.	Ausführung Execution	Lieferung Delivery	€ / 100 lfm € / 100 mtr.
710	100 mm	12	○		712,50
710	100 mm	12	●		666,90
713	30 mm Kömmerling	36	○		245,70
718	30 mm Veka	36	○		245,70

### In Vorbereitung:

- 715 Schüco
- 716 Trocal
- 712 Gealan
- 714 Rehau
- 717 Thyssen
- 711 KBE
- 719 Brüggemann