







## Sohlbankanschlüsse und Sill connections and

### Transportschutz für Kömmerling transport protection for Kömmerling

Art. - Nr. Cat. - No.	Sohlbankanschluss Sill connections	Packung / lfm Package / mtr.	Ausführung Execution	Lieferung Delivery	€ / 100 lfm € / 100 mtr.
638	Futur 30 mm / FV	60	●		112,36
628	Futur 20 mm / FV	60	●		96,71
678K	Futur 30 mm / FV	60	●		119,80
629	Kom 35 mm / FV	60	●		227,55
606	Kom 20 mm / FB	60	○		155,25
607	Kom 35 mm / FB	60	○		173,75

- FB = flächenbündig einsetzbar / connection flush
- FV = flächenversetzt einsetzbar / connection offset
- für die 70er Bautiefen / for a depth of 70